



ТЕРРИТОРИАЛЬНЫЙ ОРГАН
ФЕДЕРАЛЬНОЙ СЛУЖБЫ
ГОСУДАРСТВЕННОЙ СТАТИСТИКИ
ПО НИЖЕГОРОДСКОЙ ОБЛАСТИ

Оперативные демографические показатели Нижегородской области



январь - август 2022 года



ТЕРРИТОРИАЛЬНЫЙ ОРГАН
ФЕДЕРАЛЬНОЙ СЛУЖБЫ
ГОСУДАРСТВЕННОЙ СТАТИСТИКИ
ПО НИЖЕГОРОДСКОЙ ОБЛАСТИ

Оперативные демографические показатели

Нижегородской области

январь - август 2022 года

- 01 ПОКАЗАТЕЛИ ЕСТЕСТВЕННОГО ПРИРОСТА НАСЕЛЕНИЯ
- 02 ПОКАЗАТЕЛИ РОЖДАЕМОСТИ
- 03 ПОКАЗАТЕЛИ СМЕРТНОСТИ
- 04 ПОКАЗАТЕЛИ МЛАДЕНЧЕСКОЙ СМЕРТНОСТИ
- 05 ПОКАЗАТЕЛИ БРАЧНОСТИ
- 06 ПОКАЗАТЕЛИ РАЗВОДИМОСТИ

(оперативные данные без учета окончательных медицинских свидетельств о смерти)





ЕСТЕСТВЕННОЕ ДВИЖЕНИЕ НАСЕЛЕНИЯ В НИЖЕГОРОДСКОЙ ОБЛАСТИ

ЧЕЛОВЕК

Естественный прирост (убыль)

2022 ГОД

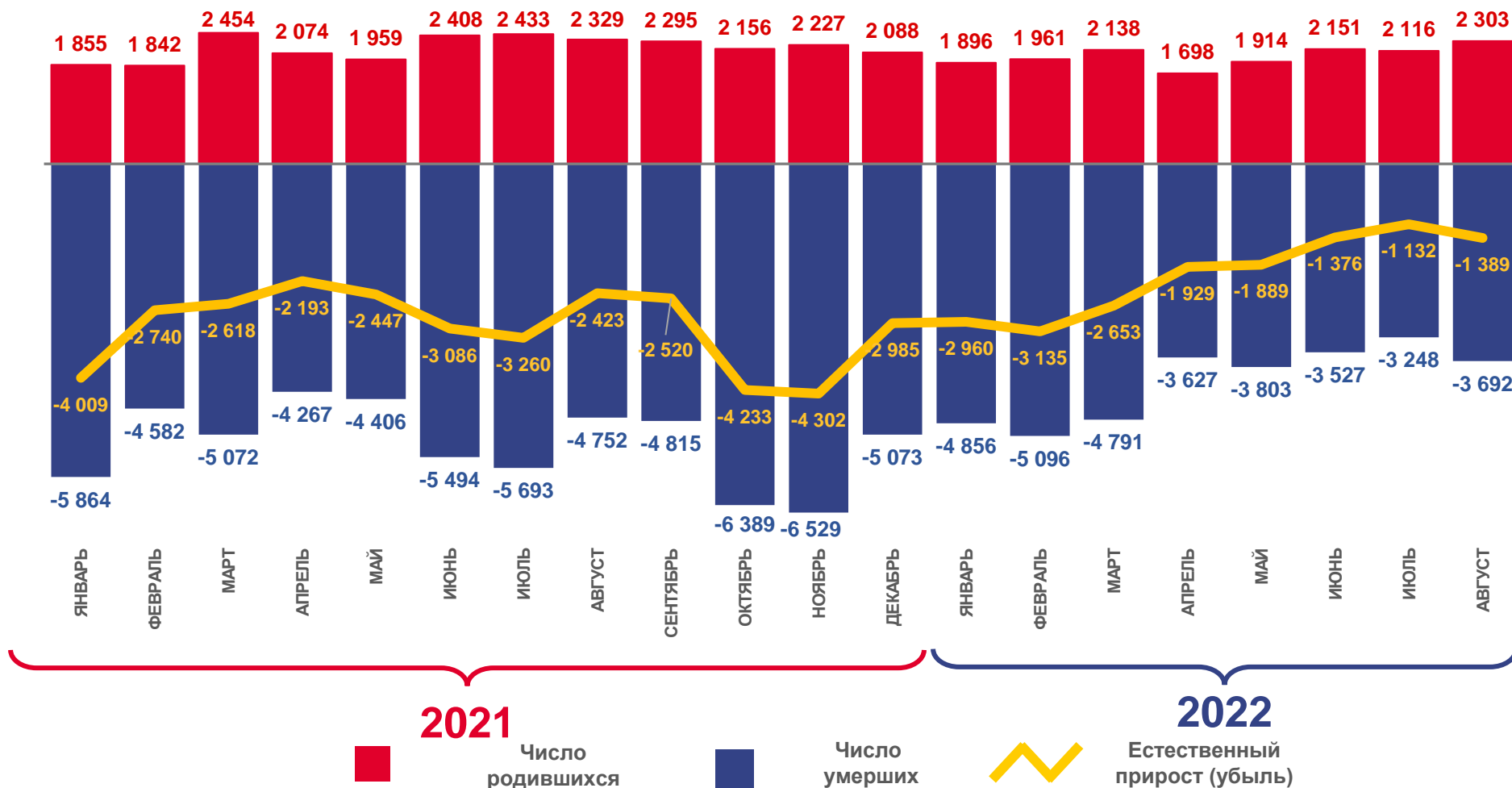
январь - август

ЧЕЛОВЕК

-16 463

В РАСЧЕТЕ НА 1 000 ЧЕЛОВЕК

-7,9





ЧИСЛО ЗАРЕГИСТРИРОВАННЫХ РОДИВШИХСЯ В НИЖЕГОРОДСКОЙ ОБЛАСТИ

ЧЕЛОВЕК

2022 ГОД

январь - август

ЧЕЛОВЕК

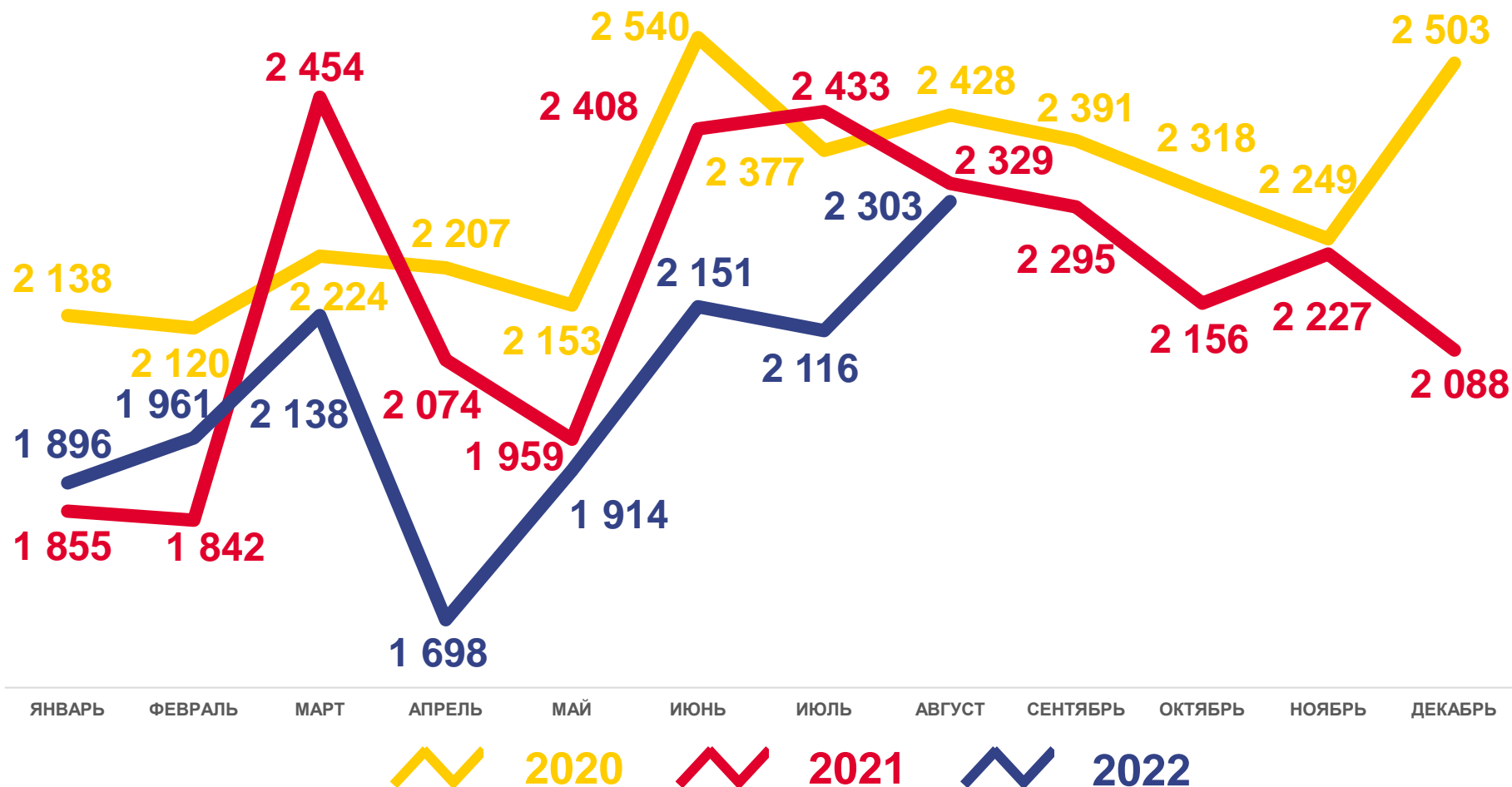
16 177

В РАСЧЁТЕ
НА 1 000 ЧЕЛОВЕК

7,7

ИЗМЕНЕНИЕ, %
к январю - августу 2021 года

- 6,8





ЧИСЛО ЗАРЕГИСТРИРОВАННЫХ УМЕРШИХ В НИЖЕГОРОДСКОЙ ОБЛАСТИ

ЧЕЛОВЕК

2022 ГОД

январь - август

ЧЕЛОВЕК

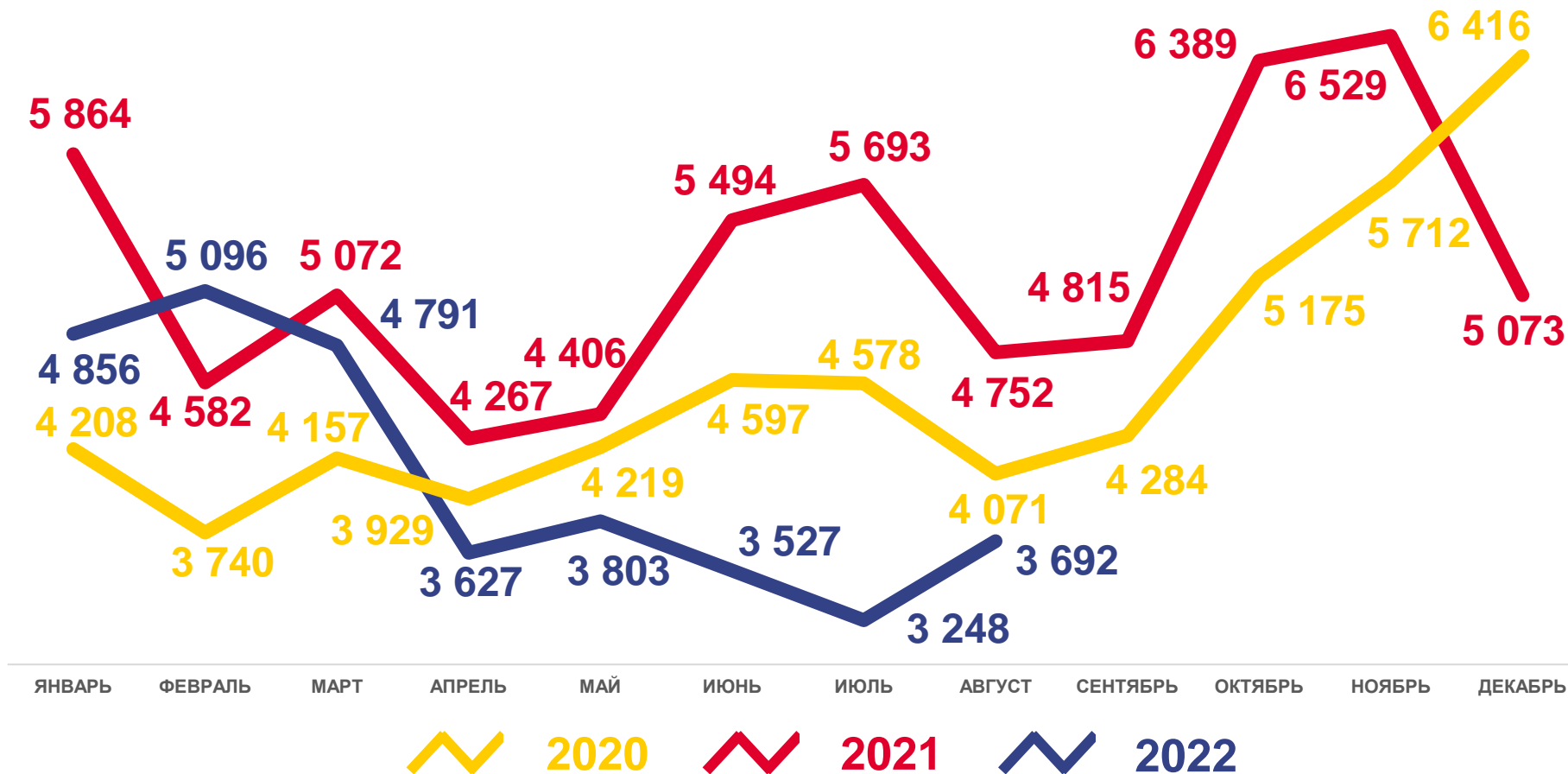
32 640

В РАСЧЁТЕ
НА 1 000 ЧЕЛОВЕК

15,6

ИЗМЕНЕНИЕ, %
к январю - августу 2021 года

- 18,7





ЧИСЛО ЗАРЕГИСТРИРОВАННЫХ УМЕРШИХ В ВОЗРАСТЕ ДО 1 ГОДА В НИЖЕГОРОДСКОЙ ОБЛАСТИ

ЧЕЛОВЕК

2022 ГОД

январь - август

ЧЕЛОВЕК

77

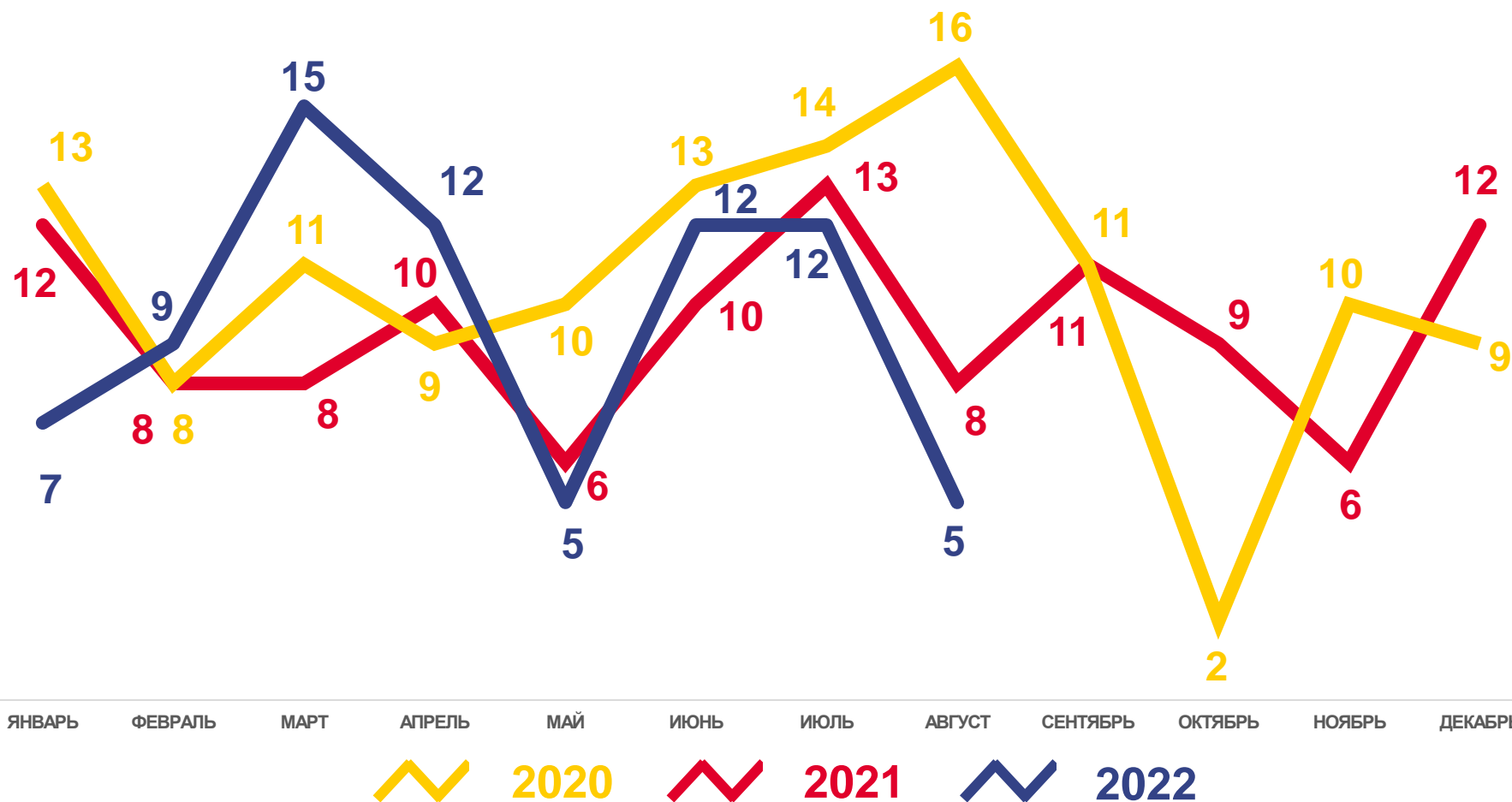
В РАСЧЁТЕ НА 1 000 РОДИВШИХСЯ ЖИВЫМИ

4,5

ИЗМЕНЕНИЕ, %

к январю - августу 2021 года

2,7





ЧИСЛО ЗАРЕГИСТРИРОВАННЫХ БРАКОВ В НИЖЕГОРОДСКОЙ ОБЛАСТИ

ЕДИНИЦ

2022 ГОД

январь - август

ЕДИНИЦ

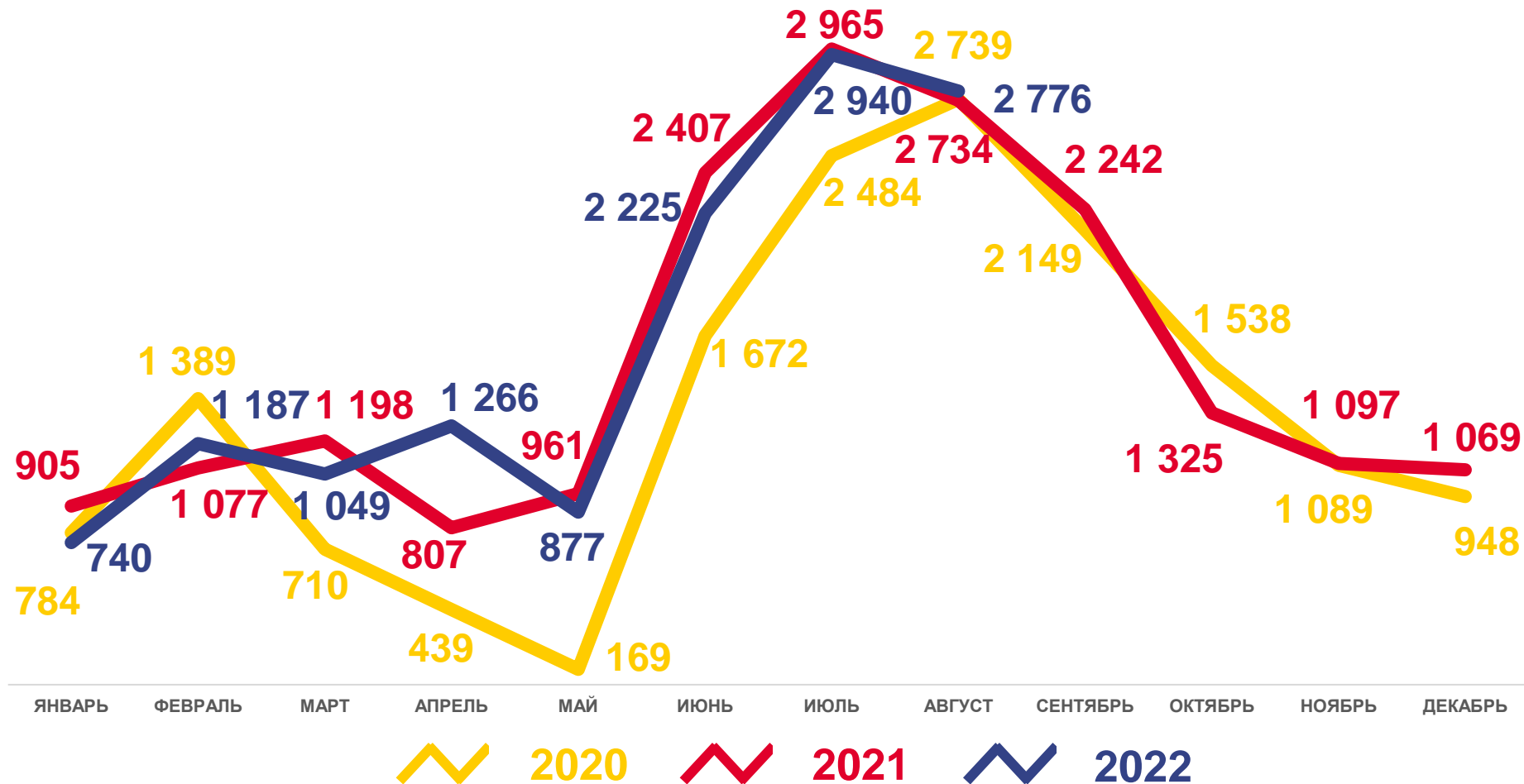
13 060

В РАСЧЁТЕ
НА 1 000 ЧЕЛОВЕК

6,3

ИЗМЕНЕНИЕ, %
к январю - августу 2021 года

0,05





ЧИСЛО ЗАРЕГИСТРИРОВАННЫХ РАЗВОДОВ В НИЖЕГОРОДСКОЙ ОБЛАСТИ

ЕДИНИЦ

2022 ГОД

январь - август

ЕДИНИЦ

8 500

В РАСЧЁТЕ
НА 1 000 ЧЕЛОВЕК

4,1

ИЗМЕНЕНИЕ, %
к январю - августу 2021 года

- 5,0

